

Zoccolini


rivestiti in laminato di alluminio



I nostri battiscopa rivestiti in laminato sono prodotti di qualità disponibili in **lunghezze fisse da 225cm e da 240cm**.

Utilizziamo come materiale di supporto il **legno multistrato** a cui viene applicato uno strato di **collante** che garantisce una ottima resistenza ed aderenza del **laminato**. Sono disponibili rivestimenti in vari decori con finitura a **poro chiuso o aperto** che aumentano la resistenza del prodotto all'usura e alla pulizia.

I battiscopa in laminato possono essere rivestiti anche in laminato di **alluminio** con finitura opaca, satinata o cromata.



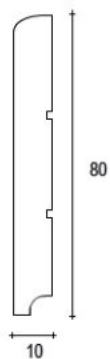
a - MATERIALE DI SUPPORTO: multistrato di meranti, pino, betulla
b - COLLANTE: adesivo termofusibile
c - LAMINATO: laminati di vario genere

Sono disponibili in tre diversi spessori ed altezze: 10x80 mm (**art.180**), 13x40 mm (**art. 142**), 15x75 mm (**art.175**).

Possiamo inoltre realizzare **produzioni speciali** su richiesta del cliente, con una quantità minima da valutare personalizzando la sagoma del profilo, le dimensioni e la tipologia di laminato.

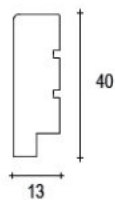
Zoccolini

rivestiti in laminato di alluminio



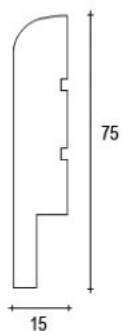
Essenze e tinte disponibili art. 180

- Alluminio Opaco
- Alluminio Satinato



Essenze e tinte disponibili art. 142

- Alluminio Opaco
- Alluminio Satinato



Essenze e tinte disponibili art. 175

- Alluminio Opaco
- Alluminio Satinato

Zoccolini per curve



Questi zoccolini utilizzati per **seguire superfici curve** sono prodotti di qualità disponibili in **lunghezze fisse da 250cm** con uno spessore di 10 mm e 80 mm di altezza.

Il materiale di supporto è il **legno multistrato grezzo**.



Possiamo inoltre realizzare **produzioni speciali** su richiesta del cliente, a partire da una quantità minima di 2.000 m, personalizzando la sagoma del profilo, le dimensioni, il colore, l'essenza e la finitura.

Finiture disponibili: grezzo.



Zoccolini

impiallacciati in essenza con uno spessore di 10 mm



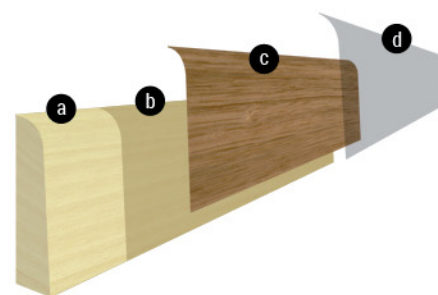
I nostri battiscopa impiallacciati in essenza sono prodotti di qualità disponibili in **lunghezze fisse da 225cm e da 240cm**.

Utilizziamo come materiale di supporto il **legno multistrato** a cui viene applicato uno strato di **collante** che garantisce una ottima resistenza ed aderenza dell'impiallacciatura. Questo rivestimento è costituito da **tranciati di vero legno** di ottima qualità. Sono disponibili numerose essenze con **finiture lucide o grezze** che aumentano la resistenza del prodotto all'usura e alla pulizia. Nelle versioni laccate si applica sulla struttura sagomata un fondo e la laccatura.

Possiamo inoltre realizzare **produzioni speciali** su richiesta del cliente, a partire da una quantità minima di 2.000 m, personalizzando la sagoma del profilo, le dimensioni, il colore, l'essenza e la finitura.

I nostri zoccolini impiallacciati con uno spessore di 10 mm hanno un profilo disponibile in diverse altezze: 70 mm (**art.172**), 80 mm (**art.180**) e 100 mm (**art.199**). L'articolo 172 è disponibile anche rivestito in laminato mentre l'articolo 180 anche in alluminio.

Finiture disponibili: finitura lucida, grezza o laccata.



- a - MATERIALE DI SUPPORTO: multistrato di meranti, pino, betulla
- b - COLLANTE: colla termofusibile
- c - IMPIALLACCIATURA: essenza di legno
- d - FINITURA: vernice catalizzata - vernice all'acqua

Zoccolini

impiallacciati in essenza con uno spessore di 10 mm

100
10

art. 199

Essenze e tinte disponibili

	Doussiè		Nero
	Iroko		Bianco
	Rovere		
	Rovere Grezzo		
	Tanganica NM		
	Tanganica Grezzo		
	Teak		

80
10

art. 180

Essenze e tinte disponibili

	Afrormosia		Moutenyè		Nero
	Cabreuva		Noce Nazionale		Bianco
	Ciliegio		Rovere		9010
	Doussiè		Rovere Grezzo		9006
	Faggio		Tanganica NB		
	Ipè Lapacho		Tanganica Grezzo		
	Iroko		Teak		
	Merbau		Wengè		

70
10

art. 172

Essenze e tinte disponibili


	Acerò		Rovere		Ulivo
	Afrormosia		Rovere all'acqua		Wengè
	Cabreuva		Rovere Grezzo		Grigio scuro
	Ciliegio		Tanganica NB		Grigio chiaro
	Doussiè		Tanganica NC		Nero
	Faggio		Tanganica NM		Bianco
	Iroko		Tanganica NS		9010
	Mogano		Tanganica Grezzo		1013 avorio
	Noce Nazionale		Teak		



Questi battiscopa sono rivestiti con uno strato di **carta** su cui viene **stampato digitalmente il decoro che riproduce l'essenza**.

Utilizziamo come materiale di supporto l'MDF a cui viene applicato uno strato di collante che garantisce una ottima resistenza ed aderenza della carta.

Sono disponibili **rivestimenti in vari decori**.



- 1- MATERIALE DI SUPPORTO: MDF
- 2- COLLANTE: adesivo termofusibile
- 3- CARTA: stampa digitale

15
60



art.60x15

Essenze e tinte disponibili

	Olmo naturale		Rovere Grigio
	Rovere elegant		Rovere Rustico
	Abete original		Rovere Argento
	Rovere miele		Rovere Scuro
	Rovere sbiancato		Rovere Fire

Coprifili con aletta

impiallacciati in essenza



I nostri coprifili con aletta da incasso impiallacciati in essenza sono prodotti di qualità disponibili in **lunghezze fisse da 225cm o 300cm**. Sono delle cornici di rifinitura dello stipite, che vengono posizionate lungo tutto il perimetro della porta.

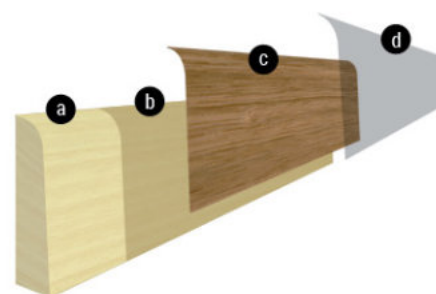
Utilizziamo come materiale di supporto il **legno multistrato ed MDF** a cui viene applicato uno strato di **collante** che garantisce un'ottima resistenza ed aderenza dell'impiallacciatura.

Questo rivestimento è costituito da **tranciati di vero legno** di ottima qualità. Sono disponibili numerose essenze con **finiture lucide o grezze** che aumentano la resistenza del prodotto all'usura e alla pulizia.

Sono disponibili in vari profili tondi o piatti con uno spessore di 10 mm, alette e altezze variabili: 80 h x 28mm aletta (**art.800 aletta**), 65 h x 23mm aletta (**art. 650 aletta 23**), 65 h x 28mm aletta (**art. 650 aletta 28**), 60h x 22mm (**art. 157**), 70h x 19mm tondo (**art. 70 tondo**) e solo su ordinazione 80h x 19mm tondo (**art. 80 tondo**).

Possiamo inoltre realizzare **produzioni speciali** su richiesta del cliente, a partire da una quantità minima di 2.000 m, personalizzando la sagoma del profilo, le dimensioni, il colore, l'essenza e la finitura.

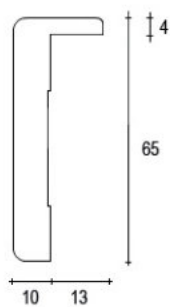
Finiture disponibili: finitura lucida, grezza o laccata.







a - MATERIALE DI SUPPORTO: MDF, multistrato meranti
b - COLLANTE: adesivo termofusibile
c - IMPIALLACCIATURA: essenza di legno
d - FINITURA: vernice catalizzata o all'acqua

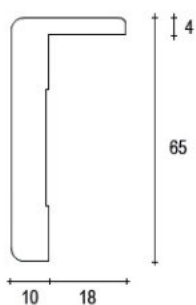
Coprifili con aletta

impiallacciati in essenza



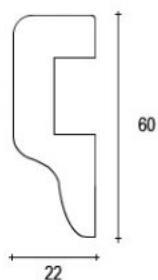
Essenze e tinte disponibili art. 650 al. 23

-  Rovere
-  Tanganica NM
-  Tanganica Grezzo
-  Bianco







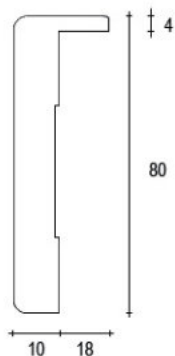
Essenze e tinte disponibili art. 650 al. 28

-  Tanganica NM
-  Tanganica Grezzo



Essenze e tinte disponibili art. 157

-  Mogano
-  Tanganica NM
-  Tanganica NC
-  Tanganica Grezzo

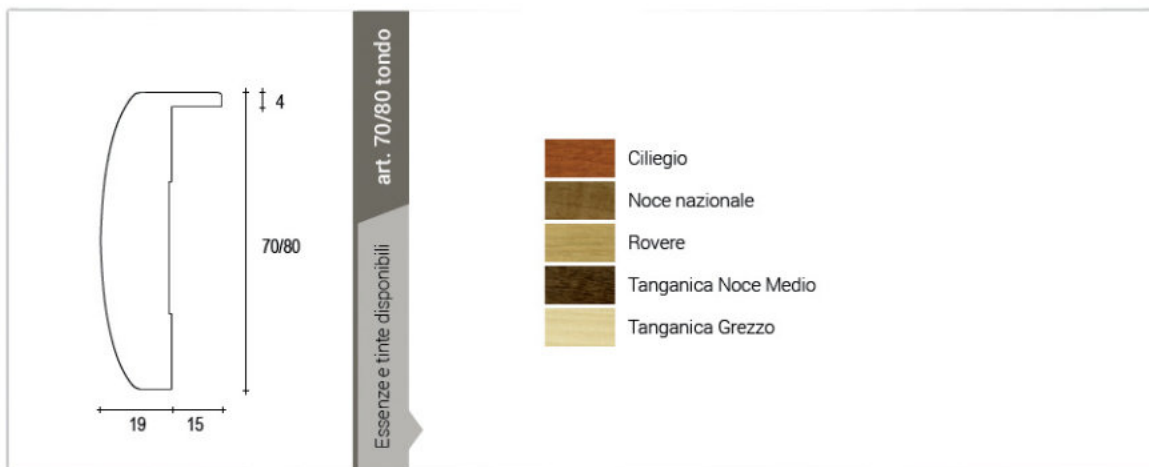



Essenze e tinte disponibili art. 800 al.

-  Ciliegio
-  Noce Nazionale
-  Tanganica NM
-  Tanganica Grezzo

Coprifili con aletta

impiallacciati in essenza



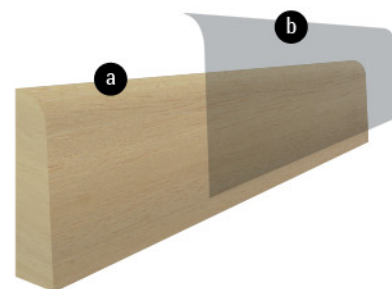


Le nostre piattine e aste per tappezzeria in legno massello sono prodotti di qualità disponibili in **lunghezze fisse da 200cm a 240cm**.

Possiamo realizzare **produzioni speciali** su richiesta del cliente, a partire da una quantità minima di 2.000 m, personalizzando la sagoma del profilo, le dimensioni e la finitura.

I profili hanno la struttura in legno massello e profili di varia altezza e spessore: 5mm x 45mm (**art.145**), 5mm x 36mm (**art.36**), 5mm x 31mm (**art.31**), 4mm x 24mm (**art.24**), 4mm x 21mm (**art.21**) e 4mm x 18mm (**art.18**).

Finiture disponibili: finitura lucida, grezza o laccata.



a - MATERIALE DI SUPPORTO: legno massello
b - FINITURA: vernice

Piattine e aste per tappezzeria

in legno massello

art. 24

Essenze e tinte disponibili



4 24

	Legno grezzo		Tanganica NC
	Legno Naturale		Tanganica NM
	Mogano		Bianco
	Rovere		

art. 31

Essenze e tinte disponibili



5 31

	Legno grezzo		Tanganica NC
	Legno Naturale		Tanganica NM
	Mogano		Bianco
	Rovere		

art. 36

Essenze e tinte disponibili

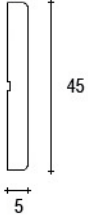


5 36








	Legno grezzo		Tanganica NC
	Legno Naturale		Tanganica NM
	Mogano		Bianco
	Rovere		

art. 145

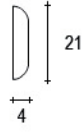
Essenze e tinte disponibili



5 45

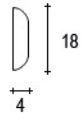
	Legno grezzo		Tanganica NC
	Legno Naturale		Tanganica NM
	Mogano		Bianco
	Rovere		

Piattine e aste per tappezzeria in legno massello



Essenze e tinte disponibili

art. 21



Essenze e tinte disponibili

art. 18



Zoccolini Coprimarmo

impiallacciati in essenza

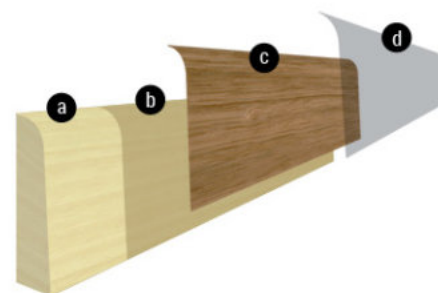


Lo zoccolino coprimarmo serve per **coprire dei battiscopa esistenti** applicando la colla o il silicone direttamente su questi sormontandoli. I nostri battiscopa impiallacciati in essenza sono prodotti di qualità disponibili in **lunghezze fisse da 225cm** con uno spessore di 19 mm (10mm di supporto e 9 mm di luce) e 94 mm di altezza.

Utilizziamo come materiale di supporto il **legno multistrato** a cui viene applicato uno strato di collante che garantisce una ottima resistenza ed aderenza dell'impiallacciatura. Questo rivestimento è costituito da **tranciati di vero legno** di ottima qualità. Sono disponibili numerose essenze

con finiture lucide o grezze che aumentano la resistenza del prodotto all'usura e alla pulizia. Possiamo inoltre realizzare **produzioni speciali** su richiesta del cliente, a partire da una quantità minima di 2.000 m, personalizzando la sagoma del profilo, le dimensioni, il colore, l'essenza e la finitura.

Finiture disponibili: finitura lucida o grezza.



- a - MATERIALE DI SUPPORTO: legno multistrato
- b - COLLANTE: adesivo termofusibile
- c - IMPIALLACCIATURA: essenza di legno
- d - FINITURA: vernice o olio

94
10 9

art. 195

Essenze e tinte disponibili

	Mogano
	Rovere
	Rovere Grezzo
	Tanganica NS
	Tanganica Grezzo




Questi zoccolini utilizzati per **seguire superfici curve** sono prodotti di qualità disponibili in **lunghezze fisse da 250cm** con uno spessore di 10 mm e 80 mm di altezza.

Il materiale di supporto è il **legno multistrato grezzo**.

Possiamo inoltre realizzare **produzioni speciali** su richiesta del cliente, a partire da una quantità minima di 2.000 m, personalizzando la sagoma del profilo, le dimensioni, il colore, l'essenza e la finitura.

Finiture disponibili: grezzo.





I nostri battiscopa impiallacciati in essenza sono prodotti di qualità disponibili in **lunghezze fisse da 225cm e da 240cm**.

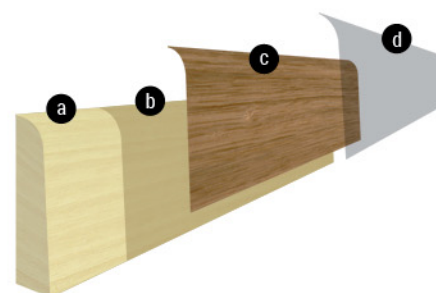
Utilizziamo come materiale di supporto il **legno multistrato** a cui viene applicato uno strato di **collante** che garantisce una ottima resistenza ed aderenza dell'impiallacciatura. Questo rivestimento è costituito da **tranciati di vero legno** di ottima qualità. Sono disponibili numerose essenze con **finiture lucide o grezze** che aumentano la resistenza del prodotto all'usura e alla pulizia. Nelle versioni laccate si applica sulla struttura sagomata un fondo e la laccatura.

Possiamo inoltre realizzare **produzioni speciali** su richiesta del cliente, a partire da una quantità minima di 2.000 m, personalizzando la sagoma del profilo, le dimensioni, il colore, l'essenza e la finitura.

I nostri zoccolini impiallacciati con uno spessore di 13 mm hanno un profilo disponibile in diverse altezze: 13x40 mm (**art.142**), 13x82 mm (**art.182**). L'articolo 142 è disponibile anche rivestito in alluminio.

Lo **zoccolino passacavi** è una soluzione poco invasiva e veloce per nascondere fili o cavi che vanno fatti passare esterni al muro.

Finiture disponibili: finitura lucida, grezza o laccata.



- a - MATERIALE DI SUPPORTO: multistrato di meranti, pino, betulla
- b - COLLANTE: colla termofusibile
- c - IMPIALLACCIATURA: essenza di legno
- d - FINITURA: vernice catalizzata - vernice all'acqua

Zoccolini

impiallacciati in essenza con uno spessore di 13 mm

art. 182

Essenze e tinte disponibili

	Acacia		Larice		Tanganica NB
	Acer		Mogano		Tanganica Grezzo
	Afrormosia		Noce Nazionale		Teak
	Cabreuva		Rovere		Wengè
	Ciliegio		Rovere Sbiancato		Nero
	Doussiè		Rovere Grezzo		Bianco
	Faggio		Tanganica NC		9010
	Iroko		Tanganica NM		1013 avorio

art. 142

Essenze e tinte disponibili

	Doussiè		Wengè
	Iroko		Bianco
	Rovere		9010
	Rovere Grezzo		1013 avorio
	Tanganica NC		
	Tanganica NM		
	Tanganica Grezzo		
	Teak		

Zoccolini

impiallacciati in essenza con uno spessore di 13 mm



I nostri battiscopa impiallacciati in essenza sono prodotti di qualità disponibili in **lunghezze fisse da 225cm e da 240cm**.

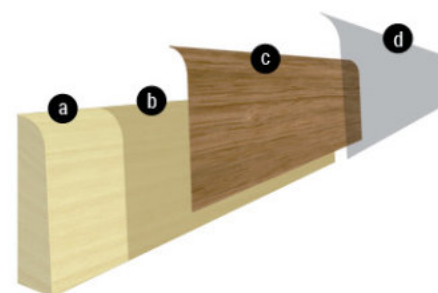
Utilizziamo come materiale di supporto il **legno multistrato** a cui viene applicato uno strato di **collante** che garantisce una ottima resistenza ed aderenza dell'impiallacciatura. Questo rivestimento è costituito da **tranciati di vero legno** di ottima qualità. Sono disponibili numerose essenze con **finiture lucide o grezze** che aumentano la resistenza del prodotto all'usura e alla pulizia. Nelle versioni laccate si applica sulla struttura sagomata un fondo e la laccatura.

Possiamo inoltre realizzare **produzioni speciali** su richiesta del cliente, a partire da una quantità minima di 2.000 m, personalizzando la sagoma del profilo, le dimensioni, il colore, l'essenza e la finitura.

I nostri zoccolini impiallacciati con uno spessore di 13 mm hanno un profilo disponibile in diverse altezze: 13x40 mm (**art.142**), 13x82 mm (**art.182**). L'articolo 142 è disponibile anche rivestito in alluminio.

Lo **zoccolino passacavi** è una soluzione poco invasiva e veloce per nascondere fili o cavi che vanno fatti passare esterni al muro.

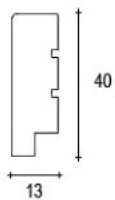
Finiture disponibili: finitura lucida, grezza o laccata.



- a - MATERIALE DI SUPPORTO: multistrato di meranti, pino, betulla
- b - COLLANTE: colla termofusibile
- c - IMPIALLACCIATURA: essenza di legno
- d - FINITURA: vernice catalizzata - vernice all'acqua

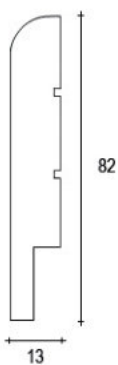
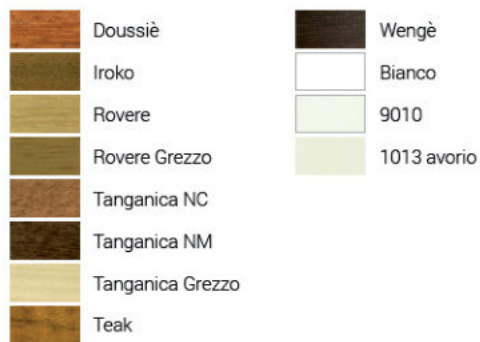
Zoccolini

impiallacciati in essenza con uno spessore di 13 mm



Essenze e tinte disponibili

art. 142




Essenze e tinte disponibili

art. 182



Zoccolini impiallacciati in essenza con uno spessore di 18 mm



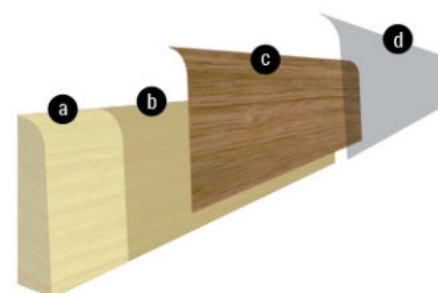
I nostri battiscopa impiallacciati in essenza sono prodotti di qualità disponibili in **lunghezze fisse da 225cm e da 240cm**.

Utilizziamo come materiale di supporto il **legno multistrato** a cui viene applicato uno strato di **collante** che garantisce una ottima resistenza ed aderenza dell'impiallacciatura. Questo rivestimento è costituito da **tranciati di vero legno** di ottima qualità. Sono disponibili numerose essenze con **finiture lucide o grezze** che aumentano la resistenza del prodotto all'usura e alla pulizia. Nelle versioni laccate si applica sulla struttura sagomata un fondo e la laccatura.

Possiamo inoltre realizzare **produzioni speciali** su richiesta del cliente, a partire da una quantità minima di 2.000 m, personalizzando la sagoma del profilo, le dimensioni, il colore, l'essenza e la finitura.

I nostri zoccolini impiallacciati con uno spessore di 18 mm hanno un profilo alto 75 mm (**art. 178**). Lo **zoccolino passacavi** è una soluzione poco invasiva e veloce per nascondere fili o cavi che vanno fatti passare esterni al muro.

Finiture disponibili: finitura lucida.



- a - MATERIALE DI SUPPORTO: multistrato di meranti, pino, betulla
- b - COLLANTE: colla termofusibile
- c - IMPIALLACCIATURA: essenza di legno
- d - FINITURA: vernice catalizzata - vernice all'acqua


art. 178

Essenze e tinte disponibili

	Acero		Rovere
	Ciliegio		Rovere Sbiancato
	Doussiè		Tanganica NC
	Faggio		Tanganica NM
	Merbau		Teak

Zoccolini

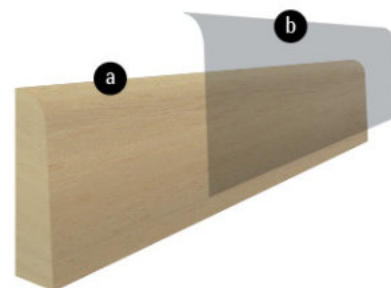
in legno massello



I nostri battiscopa in legno massello sono prodotti di qualità disponibili in lunghezze fisse da 225cm e da 240cm.

Possiamo realizzare **produzioni speciali** su richiesta del cliente, a partire da una quantità minima di 2.000 m, personalizzando la sagoma del profilo, le dimensioni e la finitura.

Lo zoccolino ha la struttura in legno massello ed un profilo con uno spessore di 13 mm ed una **modanatura superiore**.



a - MATERIALE DI SUPPORTO: legno massello
b - FINITURA: vernice catalizzata

Finiture disponibili: finitura lucida, grezza o laccata.



100


13

art. 13x100

Essenze e tinte disponibili

	Bianco
	Legno Grezzo

Angolari Fermavetri in legno massello



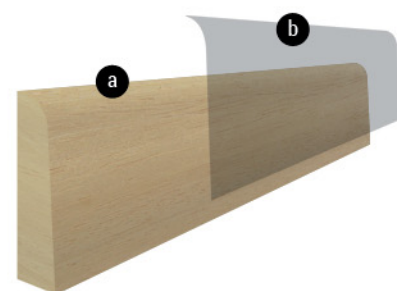
I nostri angolari fermavetri in legno massello sono prodotti di qualità disponibili in **lunghezze fisse da 300cm**.

Vengono utilizzati come finitura intorno alle porte blindate o come cornice degli inserti in vetro delle porte.

Possiamo realizzare **produzioni speciali** su richiesta del cliente, a partire da una quantità minima di 2.000 m, personalizzando la sagoma del profilo, le dimensioni e la finitura.

ello e profili di varia altezza e spessore: 14mm x 34mm (**art.131**), 14mm x 26mm (**art.129**), 10mm x 29mm (**art.127**), 13mm x 13mm (**art.110**), 20mm x 20mm (**art.20x20**), 20mm x 30mm (**art. FV30**).

Finiture disponibili: finitura lucida, grezza o laccata.



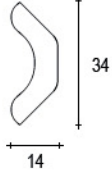
a - MATERIALE DI SUPPORTO: legno massello
b - FINITURA: vernice









Angolari Fermavetri

in legno massello

art. 131

Essenze e tinte disponibili



	Legno grezzo		Tanganica NC
	Legno Naturale		Tanganica NM
	Mogano		Bianco
	Rovere		Nero

art. 129

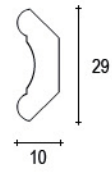
Essenze e tinte disponibili











	Legno grezzo
---	--------------

art. 127

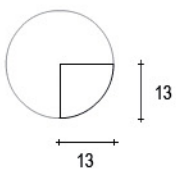
Essenze e tinte disponibili









	Legno grezzo		Tanganica NC
	Legno Naturale		Tanganica NM
	Mogano		Bianco
	Rovere		Nero

art. 110

Essenze e tinte disponibili



	Legno grezzo		Tanganica NC
	Mogano		Tanganica NM
	Rovere		Bianco

Angolari Fermavetri

in legno massello



Essenze e tinte disponibili

art. FV30



Legno grezzo



Essenze e tinte disponibili



art. 20x20



Legno grezzo


Coprifili

rivestiti in laminato



I nostri coprifili rivestiti in laminato sono prodotti di qualità disponibili in **lunghezze fisse da 225cm.**

Utilizziamo come materiale di supporto il **legno multistrato e MDF** a cui viene applicato uno strato di **collante** che garantisce una ottima resistenza ed aderenza del laminato. Sono disponibili rivestimenti in vari decori con **finitura a poro chiuso o aperto** che aumentano la resistenza del prodotto all'usura e alla pulizia.

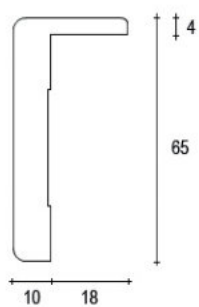


a - MATERIALE DI SUPPORTO: abete multistrato
b - COLLANTE: adesivo termofusibile
c - LAMINATO: laminati di vario genere

Possiamo inoltre realizzare **produzioni speciali** su richiesta del cliente, a partire da una quantità minima di 2.000 m, personalizzando la sagoma del profilo, le dimensioni e la tipologia di laminato.

Coprifili

rivestiti in laminato



art. 650 al. 28

Essenze e tinte disponibili



Laminato Bianco



Laminato Noce Nazionale



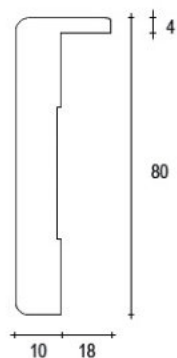
Laminato Panna



Laminato Rovere



Laminato Rovere Grigio



art. 800 al.

Essenze e tinte disponibili



Laminato Bianco



Laminato Noce Nazionale




Laminato Panna



Laminato Rovere



Laminato Rovere Grigio

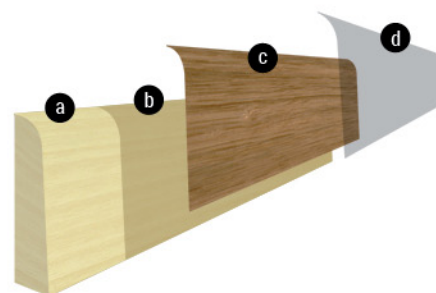


Lo zoccolino coprimarmo serve per **coprire dei battiscopa esistenti** applicando la colla o il silicone direttamente su questi sormontandoli. I nostri battiscopa impiallacciati in essenza sono prodotti di qualità disponibili in **lunghezze fisse da 225cm** con uno spessore di 19 mm (10mm di supporto e 9 mm di luce) e 94 mm di altezza.

Utilizziamo come materiale di supporto il **legno multistrato** a cui viene applicato uno strato di collante che garantisce una ottima resistenza ed aderenza dell'impiallacciatura. Questo rivestimento è costituito da **tranciati di vero legno** di ottima qualità. Sono disponibili numerose essenze

con finiture lucide o grezze che aumentano la resistenza del prodotto all'usura e alla pulizia. Possiamo inoltre realizzare **produzioni speciali** su richiesta del cliente, a partire da una quantità minima di 2.000 m, personalizzando la sagoma del profilo, le dimensioni, il colore, l'essenza e la finitura.

Finiture disponibili: finitura lucida o grezza.



a - MATERIALE DI SUPPORTO: legno multistrato
b - COLLANTE: adesivo termofusibile
c - IMPIALLACCIATURA: essenza di legno
d - FINITURA: vernice o olio

art. 195

Essenze e tinte disponibili

	Mogano
	Rovere
	Rovere Grezzo
	Tanganica NS
	Tanganica Grezzo

Zoccolini impiallacciati in essenza con uno spessore di 10 mm



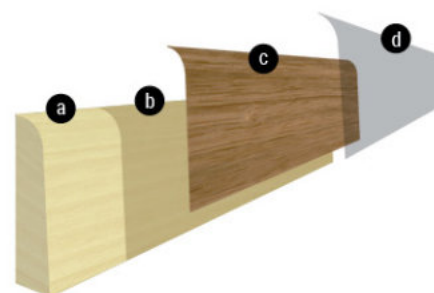
I nostri battiscopa impiallacciati in essenza sono prodotti di qualità disponibili in **lunghezze fisse da 225cm e da 240cm**.

Utilizziamo come materiale di supporto il **legno multistrato** a cui viene applicato uno strato di **collante** che garantisce una ottima resistenza ed aderenza dell'impiallacciatura. Questo rivestimento è costituito da **tranciati di vero legno** di ottima qualità. Sono disponibili numerose essenze con **finiture lucide o grezze** che aumentano la resistenza del prodotto all'usura e alla pulizia. Nelle versioni laccate si applica sulla struttura sagomata un fondo e la laccatura.

Possiamo inoltre realizzare **produzioni speciali** su richiesta del cliente, a partire da una quantità minima di 2.000 m, personalizzando la sagoma del profilo, le dimensioni, il colore, l'essenza e la finitura.

I nostri zoccolini impiallacciati con uno spessore di 10 mm hanno un profilo disponibile in diverse altezze: 70 mm (**art.172**), 80 mm (**art.180**) e 100 mm (**art.199**). L'articolo 172 è disponibile anche rivestito in laminato mentre l'articolo 180 anche in alluminio.

Finiture disponibili: finitura lucida, grezza o laccata.



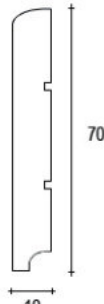
- a - MATERIALE DI SUPPORTO: multistrato di meranti, pino, betulla
- b - COLLANTE: colla termofusibile
- c - IMPIALLACCIATURA: essenza di legno
- d - FINITURA: vernice catalizzata - vernice all'acqua



























Zoccolini

impiallacciati in essenza con uno spessore di 10 mm

art. 172

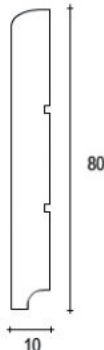
Essenze e tinte disponibili























 Acero	 Rovere	 Ulivo
 Afromosia	 Rovere all'acqua	 Wengè
 Cabreuva	 Rovere Grezzo	 Grigio scuro
 Ciliegio	 Tanganica NB	 Grigio chiaro
 Doussiè	 Tanganica NC	 Nero
 Faggio	 Tanganica NM	 Bianco
 Iroko	 Tanganica NS	 9010
 Mogano	 Tanganica Grezzo	 1013 avorio
 Noce Nazionale	 Teak	

art. 180


Essenze e tinte disponibili












 Afromosia	 Moutenyè	 Nero
 Cabreuva	 Noce Nazionale	 Bianco
 Ciliegio	 Rovere	 9010
 Doussiè	 Rovere Grezzo	 9006
 Faggio	 Tanganica NB	
 Ipè Lapacho	 Tanganica Grezzo	
 Iroko	 Teak	
 Merbau	 Wengè	

art. 199

Essenze e tinte disponibili



 Doussiè	 Nero
 Iroko	 Bianco
 Rovere	
 Rovere Grezzo	
 Tanganica NM	
 Tanganica Grezzo	
 Teak	

Zoccolini


rivestiti con stampa digitale - spessore di 15 mm



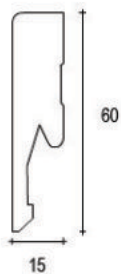
Questi battiscopa sono rivestiti con uno strato di **carta** su cui viene **stampato digitalmente il decoro che riproduce l'essenza**.

Utilizziamo come materiale di supporto l'MDF a cui viene applicato uno strato di collante che garantisce una ottima resistenza ed aderenza della carta.

Sono disponibili **rivestimenti in vari decori**.



- 1- MATERIALE DI SUPPORTO: MDF
- 2- COLLANTE: adesivo termofusibile
- 3- CARTA: stampa digitale




art.60x15

Essenze e tinte disponibili

	Olmo naturale		Rovere Grigio
	Rovere elegant		Rovere Rustico
	Abete original		Rovere Argento
	Rovere miele		Rovere Scuro
	Rovere sbiancato		Rovere Fire

Paraspigoli impiallacciati in essenza

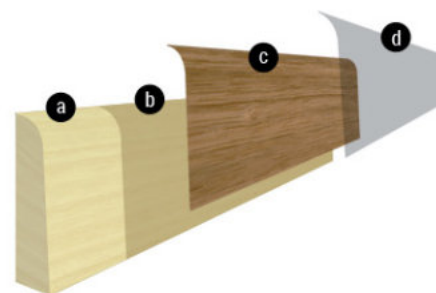


I nostri paraspigoli impiallacciati in essenza sono prodotti di qualità disponibili in **lunghezze fisse da 300cm**. Sono disponibili profili da 35mm (**art.135**), 30mm (**art.130**) e 20mm (**art.120**) di lato.

Utilizziamo come materiali di supporto **abete** o **MDF** a cui viene applicato uno strato di **collante** che garantisce una ottima resistenza ed aderenza dell'impiallacciatura. Questo rivestimento è costituito da **tranciati** di mogano o tanganica di ottima qualità con **finiture lucide o grezze** che aumentano la resistenza del prodotto all'usura e alla pulizia. Nelle versioni laccate si applica sulla struttura sagomata un fondo e la laccatura.

Possiamo inoltre realizzare **produzioni speciali** su richiesta del cliente, a partire da una quantità minima di 2.000 m, personalizzando la sagoma del profilo, le dimensioni, il colore, l'essenza e la finitura.

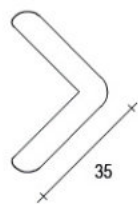
Finiture disponibili: finitura lucida, grezza o laccata.



- a - MATERIALE DI SUPPORTO: abete o MDF
- b - COLLANTE: adesivo termofusibile
- c - IMPIALLACCIATURA: essenza di legno
- d - FINITURA: vernice catalizzata o all'acqua

Paraspigoli

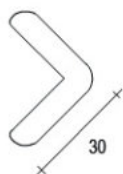
impiallacciati in essenza



Essenze e tinte disponibili

art. 135

-  Mogano
-  Tanganica NC
-  Tanganica NM
-  Bianco
-  Nero



Essenze e tinte disponibili




art. 130

-  Legno Naturale
-  Mogano
-  Rovere
-  Tanganica NC
-  Tanganica NM
-  Tanganica NS
-  Tanganica Grezzo
-  Bianco
-  Nero




Essenze e tinte disponibili

art. 120

-  Legno Naturale
-  Mogano
-  Rovere
-  Tanganica NC
-  Tanganica NM
-  Tanganica NS
-  Tanganica Grezzo
-  Bianco
-  Nero

Piattine e aste per tappezzeria in legno massello

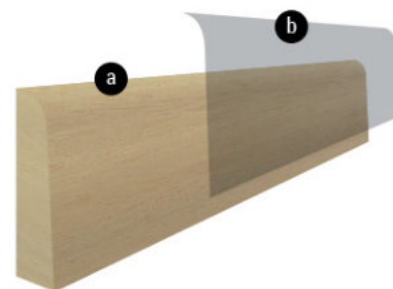


Le nostre piattine e aste per tappezzeria in legno massello sono prodotti di qualità disponibili in **lunghezze fisse da 200cm a 240cm**.

Possiamo realizzare **produzioni speciali** su richiesta del cliente, a partire da una quantità minima di 2.000 m, personalizzando la sagoma del profilo, le dimensioni e la finitura.

I profili hanno la struttura in legno massello e profili di varia altezza e spessore: 5mm x 45mm (**art.145**), 5mm x 36mm (**art.36**), 5mm x 31mm (**art.31**), 4mm x 24mm (**art.24**), 4mm x 21mm (**art.21**) e 4mm x 18mm (**art.18**).

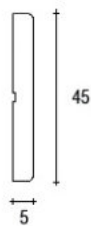
Finiture disponibili: finitura lucida, grezza o laccata.



a - MATERIALE DI SUPPORTO: legno massello
b - FINITURA: vernice

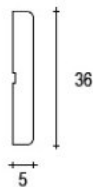
Piattine e aste per tappezzeria

in legno massello



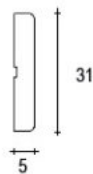

art. 145

Essenze e tinte disponibili



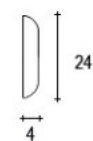
art. 36

Essenze e tinte disponibili



art. 31

Essenze e tinte disponibili

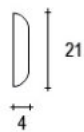


art. 24

Essenze e tinte disponibili

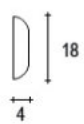


Piattine e aste per tappezzeria in legno massello




Essenze e tinte disponibili

art. 21




Essenze e tinte disponibili

art. 18



Zoccolini


rivestiti in laminato di alluminio



I nostri battiscopa rivestiti in laminato sono prodotti di qualità disponibili in **lunghezze fisse da 225cm e da 240cm**.

Utilizziamo come materiale di supporto il **legno multistrato** a cui viene applicato uno strato di **collante** che garantisce una ottima resistenza ed aderenza del **laminato**. Sono disponibili rivestimenti in vari decori con finitura a **poro chiuso o aperto** che aumentano la resistenza del prodotto all'usura e alla pulizia.

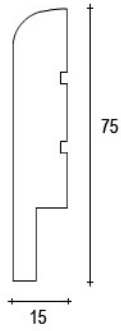
I battiscopa in laminato possono essere rivestiti anche in laminato di **alluminio** con finitura opaca, satinata o cromata.



- a - MATERIALE DI SUPPORTO: multistrato di meranti, pino, betulla
- b - COLLANTE: adesivo termofusibile
- c - LAMINATO: laminati di vario genere

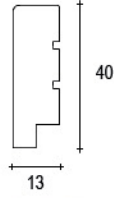
Sono disponibili in tre diversi spessori ed altezze: 10x80 mm (**art.180**), 13x40 mm (**art. 142**), 15x75 mm (**art.175**).

Possiamo inoltre realizzare **produzioni speciali** su richiesta del cliente, con una quantità minima da valutare personalizzando la sagoma del profilo, le dimensioni e la tipologia di laminato.



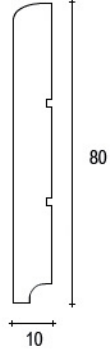
Essenze e tinte disponibili

art. 175



Essenze e tinte disponibili

art. 142




Essenze e tinte disponibili

art. 180



Zoccolini

impiallacciati in essenza con uno spessore di 10 mm

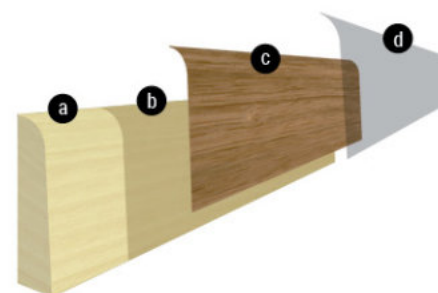


I nostri battiscopa impiallacciati in essenza sono prodotti di qualità disponibili in **lunghezze fisse da 225cm e da 240cm**.

Utilizziamo come materiale di supporto il **legno multistrato** a cui viene applicato uno strato di **collante** che garantisce una ottima resistenza ed aderenza dell'impiallacciatura. Questo rivestimento è costituito da **tranciati di vero legno** di ottima qualità. Sono disponibili numerose essenze con **finiture lucide o grezze** che aumentano la resistenza del prodotto all'usura e alla pulizia. Nelle versioni laccate si applica sulla struttura sagomata un fondo e la laccatura.

Possiamo inoltre realizzare **produzioni speciali** su richiesta del cliente, a partire da una quantità minima di 2.000 m, personalizzando la sagoma del profilo, le dimensioni, il colore, l'essenza e la finitura.

I nostri zoccolini impiallacciati con uno spessore di 10 mm hanno un profilo disponibile in diverse altezze: 70 mm (**art.172**), 80 mm (**art.180**) e 100 mm (**art.199**). L'articolo 172 è disponibile anche rivestito in laminato mentre l'articolo 180 anche in alluminio.



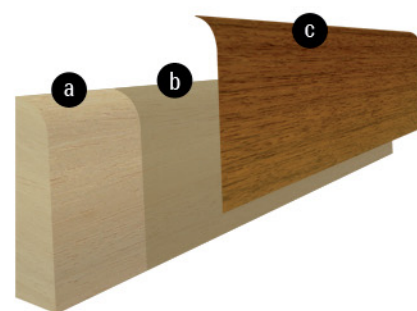
- a - MATERIALE DI SUPPORTO: multistrato di meranti, pino, betulla
- b - COLLANTE: colla termofusibile
- c - IMPIALLACCIATURA: essenza di legno
- d - FINITURA: vernice catalizzata - vernice all'acqua

Finiture disponibili: finitura lucida, grezza o laccata.



I nostri battiscopa rivestiti in laminato sono prodotti di qualità disponibili in **lunghezze fisse da 225cm e da 240cm.**

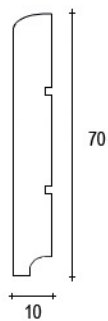
Utilizziamo come materiale di supporto il **legno multistrato** a cui viene applicato uno strato di **collante** che garantisce una ottima resistenza ed aderenza del **laminato**. Sono disponibili rivestimenti in vari decori con finitura a **poro chiuso o aperto** che aumentano la resistenza del prodotto all'usura e alla pulizia.



a - MATERIALE DI SUPPORTO: multistrato di meranti, pino, betulla
b - COLLANTE: adesivo termofusibile
c - LAMINATO: laminati di vario genere

Possiamo inoltre realizzare **produzioni speciali** su richiesta del cliente, a partire da una quantità minima di 2.000 m, personalizzando la sagoma del profilo, le dimensioni e la tipologia di laminato.

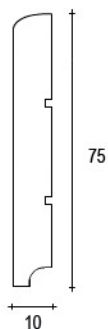
Finiture disponibili: finitura opaca, lucida o cromata.



Essenze e tinte disponibili

art. 172


- | | | | |
|--|-------------------------|--|----------------------|
| | Laminato Bianco | | Laminato Panna Lares |
| | Laminato Bianco Lares | | Laminato Rovere |
| | Laminato Ciliegio | | Laminato Tanganica |
| | Laminato Noce Nazionale | | Laminato Wengè |
| | Laminato Panna | | |



Essenze e tinte disponibili

art. 10x75

- | | |
|--|------------------------|
| | Laminato Rovere Grigio |
|--|------------------------|





Essenze e tinte disponibili

art. 12x70

- | | | | |
|--|-------------------------|--|----------------------|
| | Laminato Bianco | | Laminato Panna Lares |
| | Laminato Bianco Lares | | Laminato Rovere |
| | Laminato Ciliegio | | Laminato Tanganica |
| | Laminato Noce Nazionale | | Laminato Wengè |
| | Laminato Panna | | |

Angolari Fermavetri in legno massello



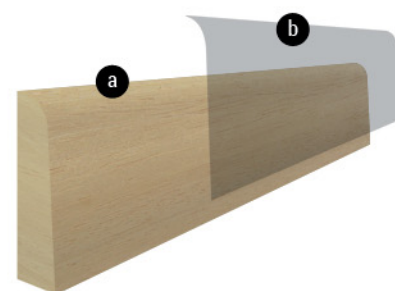
I nostri angolari fermavetri in legno massello sono prodotti di qualità disponibili in **lunghezze fisse da 300cm**.

Vengono utilizzati come finitura intorno alle porte blindate o come cornice degli inserti in vetro delle porte.

Possiamo realizzare **produzioni speciali** su richiesta del cliente, a partire da una quantità minima di 2.000 m, personalizzando la sagoma del profilo, le dimensioni e la finitura.

ello e profili di varia altezza e spessore: 14mm x 34mm (**art.131**), 14mm x 26mm (**art.129**), 10mm x 29mm (**art.127**), 13mm x 13mm (**art.110**), 20mm x 20mm (**art.20x20**), 20mm x 30mm (**art. FV30**).

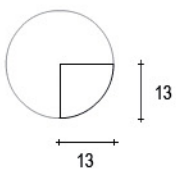
Finiture disponibili: finitura lucida, grezza o laccata.



a - MATERIALE DI SUPPORTO: legno massello
b - FINITURA: vernice






art. 110

Essenze e tinte disponibili



13

13

	Legno grezzo		Tanganica NC
	Mogano		Tanganica NM
	Rovere		Bianco

art. 127

Essenze e tinte disponibili



10

29

	Legno grezzo		Tanganica NC
	Legno Naturale		Tanganica NM
	Mogano		Bianco
	Rovere		Nero

art. 129

Essenze e tinte disponibili



14

26

	Legno grezzo
---	--------------

art. 131

Essenze e tinte disponibili



14

34

	Legno grezzo		Tanganica NC
	Legno Naturale		Tanganica NM
	Mogano		Bianco
	Rovere		Nero

Angolari Fermavetri in legno massello

Essenze e tinte disponibili

art. FV30



Legno grezzo

Essenze e tinte disponibili

art. 20x20



Legno grezzo

Battisedia

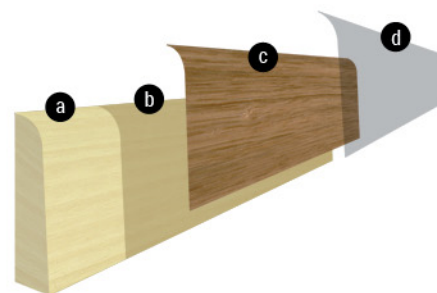
impiallacciati in essenza



I nostri battisedia impiallacciati in essenza sono prodotti di qualità disponibili in **lunghezze fisse da 225cm** e un profilo spesso 10 mm e alto 120 mm.

Utilizziamo come materiale di supporto il **legno multistrato** a cui viene applicato uno strato di **collante** che garantisce una ottima resistenza ed aderenza dell'impiallacciatura. Questo rivestimento è costituito da **tranciati di vero legno** di ottima qualità. Sono disponibili numerose essenze con **finiture lucide o grezze** che aumentano la resistenza del prodotto all'usura e alla pulizia.

Possiamo inoltre realizzare **produzioni speciali** su richiesta del cliente, a partire da una quantità minima di 2.000 m, personalizzando la sagoma del profilo, le dimensioni, il colore, l'essenza e la finitura.



a - MATERIALE DI SUPPORTO: abete multistrato
 b - COLLANTE: adesivo termofusibile
 c - IMPIALLACCIATURA: essenza di legno
 d - FINITURA: vernice o olio

battisedia

Essenze e tinte disponibili

- Mogano
- Rovere
- Tanganica NM
- Legno Grezzo

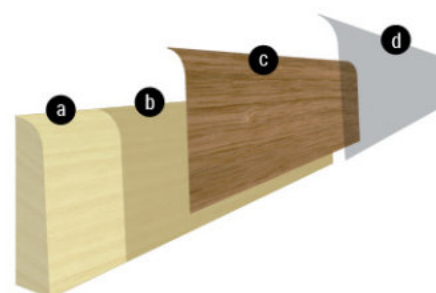
Battisedia impiallacciati in essenza



I nostri battisedia impiallacciati in essenza sono prodotti di qualità disponibili in **lunghezze fisse da 225cm** e un profilo spesso 10 mm e alto 120 mm.

Utilizziamo come materiale di supporto il **legno multistrato** a cui viene applicato uno strato di **collante** che garantisce una ottima resistenza ed aderenza dell'impiallacciatura. Questo rivestimento è costituito da **tranciati di vero legno** di ottima qualità. Sono disponibili numerose essenze con **finiture lucide o grezze** che aumentano la resistenza del prodotto all'usura e alla pulizia.

Possiamo inoltre realizzare **produzioni speciali** su richiesta del cliente, a partire da una quantità minima di 2.000 m, personalizzando la sagoma del profilo, le dimensioni, il colore, l'essenza e la finitura.



- a - MATERIALE DI SUPPORTO: abete multistrato
- b - COLLANTE: adesivo termofusibile
- c - IMPIALLACCIATURA: essenza di legno
- d - FINITURA: vernice o olio

10

120



battisedia

EsSENZE e tinte disponibili

	Mogano
	Rovere
	Tanganica NM
	Legno Grezzo

Coprifili con aletta

impiallacciati in essenza



I nostri coprifili con aletta da incasso impiallacciati in essenza sono prodotti di qualità disponibili in **lunghezze fisse da 225cm o 300cm**. Sono delle cornici di rifinitura dello stipite, che vengono posizionate lungo tutto il perimetro della porta.

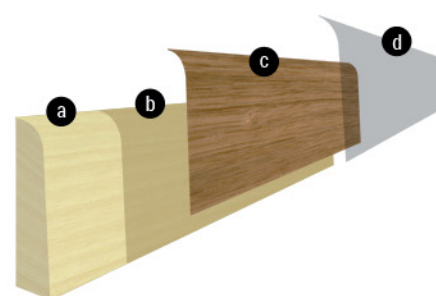
Utilizziamo come materiale di supporto il **legno multistrato ed MDF** a cui viene applicato uno strato di **collante** che garantisce un'ottima resistenza ed aderenza dell'impiallacciatura.

Questo rivestimento è costituito da **tranciati di vero legno** di ottima qualità. Sono disponibili numerose essenze con **finiture lucide o grezze** che aumentano la resistenza del prodotto all'usura e alla pulizia.

Sono disponibili in vari profili tondi o piatti con uno spessore di 10 mm, alette e altezze variabili: 80 h x 28mm aletta (**art. 800 aletta**), 65 h x 23mm aletta (**art. 650 aletta 23**), 65 h x 28mm aletta (**art. 650 aletta 28**), 60h x 22mm (**art. 157**), 70h x 19mm tondo (**art. 70 tondo**) e solo su ordinazione 80h x 19mm tondo (**art. 80 tondo**).

Possiamo inoltre realizzare **produzioni speciali** su richiesta del cliente, a partire da una quantità minima di 2.000 m, personalizzando la sagoma del profilo, le dimensioni, il colore, l'essenza e la finitura.

Finiture disponibili: finitura lucida, grezza o laccata.

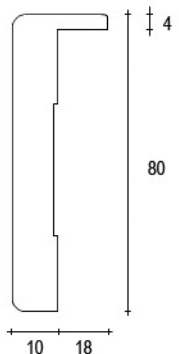


- a - MATERIALE DI SUPPORTO: MDF, multistrato meranti
- b - COLLANTE: adesivo termofusibile
- c - IMPIALLACCIATURA: essenza di legno
- d - FINITURA: vernice catalizzata o all'acqua





Coprifili con aletta

impiallacciati in essenza

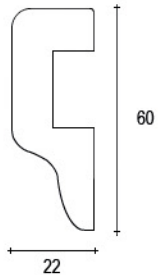
art. 800 al.







Essenze e tinte disponibili

-  Ciliegio
-  Noce Nazionale
-  Tanganica NM
-  Tanganica Grezzo

art. 157



Essenze e tinte disponibili

-  Mogano
-  Tanganica NM
-  Tanganica NC
-  Tanganica Grezzo

art. 650 al. 28



Essenze e tinte disponibili

-  Tanganica NM
-  Tanganica Grezzo

art. 650 al. 23

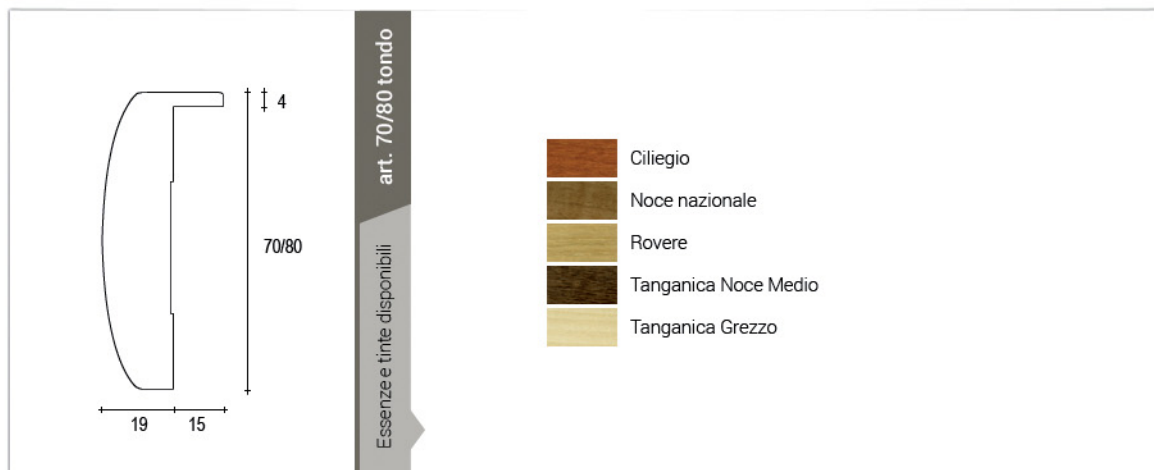


Essenze e tinte disponibili

-  Rovere
-  Tanganica NM
-  Tanganica Grezzo
-  Bianco


Coprifili con aletta

impiallacciati in essenza



Coprifili piatti

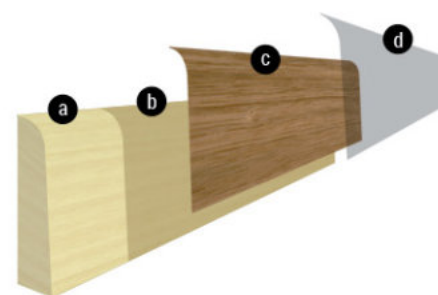
impiallacciati in essenza



I nostri coprifili impiallacciati in essenza sono prodotti di qualità disponibili in **lunghezze fisse da 225cm o 300cm**.

Sono delle cornici di rifinitura dello stipite, che vengono posizionate lungo tutto il perimetro della porta.

Utilizziamo come materiale di supporto il **legno multistrato ed MDF** a cui viene applicato uno strato di **collante** che garantisce un'ottima resistenza ed aderenza dell'impiallacciatura.



- a - MATERIALE DI SUPPORTO: MDF, multistrato meranti
- b - COLLANTE: adesivo termofusibile
- c - IMPIALLACCIATURA: essenza di legno
- d - FINITURA: vernice catalizzata o all'acqua

Questo rivestimento è costituito da **tranciati di vero legno** di ottima qualità. Sono disponibili numerose essenze con **finiture lucide o grezze** che aumentano la resistenza del prodotto all'usura e alla pulizia.

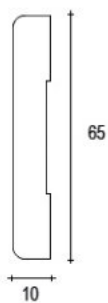
Sono disponibili due profili con uno spessore di 10 mm e diverse altezze: 65 mm (**art. 650**) e 80 mm (**art. 800**).

Possiamo inoltre realizzare **produzioni speciali** su richiesta del cliente, a partire da una quantità minima di 2.000 m, personalizzando la sagoma del profilo, le dimensioni, il colore, l'essenza e la finitura.

Finiture disponibili: finitura lucida, grezza o laccata.

Coprifili piatti


impiallacciati in essenza



Essenze e tinte disponibili

art. 650

- Mogano
- Rovere
- Tanganica NC
- Tanganica NM
- Tanganica Grezzo
- Bianco
- Nero





Essenze e tinte disponibili

art. 800

- Ciliegio
- Mogano
- Noce Nazionale
- Rovere
- Tanganica NB
- Tanganica NC
- Tanganica NM
- Tanganica Grezzo
- Bianco
- Nero

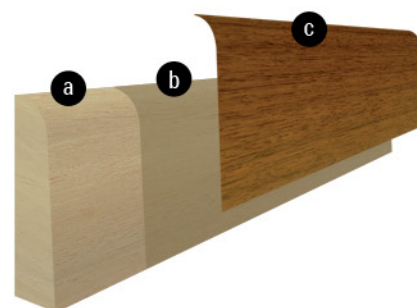
Coprifili

rivestiti in laminato



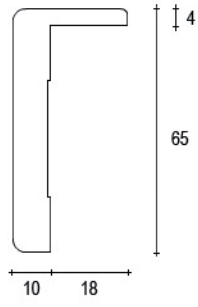
I nostri coprifili rivestiti in laminato sono prodotti di qualità disponibili in **lunghezze fisse da 225cm.**

Utilizziamo come materiale di supporto il **legno multistrato e MDF** a cui viene applicato uno strato di **collante** che garantisce una ottima resistenza ed aderenza del laminato. Sono disponibili rivestimenti in vari decori con **finitura a poro chiuso o aperto** che aumentano la resistenza del prodotto all'usura e alla pulizia.








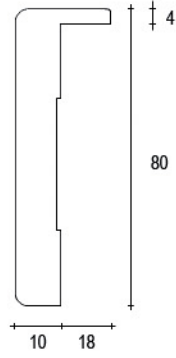
a - MATERIALE DI SUPPORTO: abete multistrato
b - COLLANTE: adesivo termofusibile
c - LAMINATO: laminati di vario genere

Possiamo inoltre realizzare **produzioni speciali** su richiesta del cliente, a partire da una quantità minima di 2.000 m, personalizzando la sagoma del profilo, le dimensioni e la tipologia di laminato.








Essenze e tinte disponibili art. 650 al. 28

- | | | | |
|---|-------------------------|---|------------------------|
|  | Laminato Bianco |  | Laminato Rovere |
|  | Laminato Noce Nazionale |  | Laminato Rovere Grigio |
|  | Laminato Panna | | |





Essenze e tinte disponibili art. 800 al.

- | | | | |
|---|-------------------------|---|------------------------|
|  | Laminato Bianco |  | Laminato Rovere |
|  | Laminato Noce Nazionale |  | Laminato Rovere Grigio |
|  | Laminato Panna | | |


Coprifili

rivestiti in laminato



I nostri coprifili rivestiti in laminato sono prodotti di qualità disponibili in **lunghezze fisse da 225cm.**

Utilizziamo come materiale di supporto il **legno multistrato e MDF** a cui viene applicato uno strato di **collante** che garantisce una ottima resistenza ed aderenza del laminato. Sono disponibili rivestimenti in vari decori con **finitura a poro chiuso o aperto** che aumentano la resistenza del prodotto all'usura e alla pulizia.

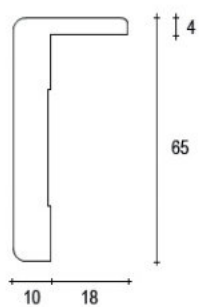


a - MATERIALE DI SUPPORTO: abete multistrato
b - COLLANTE: adesivo termofusibile
c - LAMINATO: laminati di vario genere

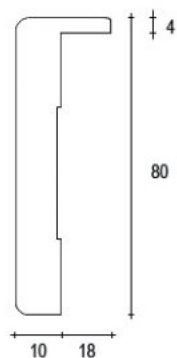
Possiamo inoltre realizzare **produzioni speciali** su richiesta del cliente, a partire da una quantità minima di 2.000 m, personalizzando la sagoma del profilo, le dimensioni e la tipologia di laminato.

Coprifili

rivestiti in laminato




Essenze e tinte disponibili art. 650 al. 28



Essenze e tinte disponibili art. 800 al.



Paraspigoli impiallacciati in essenza

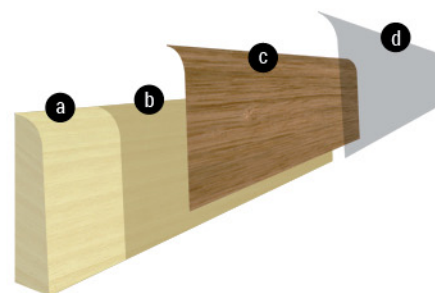


I nostri paraspigoli impiallacciati in essenza sono prodotti di qualità disponibili in **lunghezze fisse da 300cm**. Sono disponibili profili da 35mm (**art.135**), 30mm (**art.130**) e 20mm (**art.120**) di lato.

Utilizziamo come materiali di supporto **abete** o **MDF** a cui viene applicato uno strato di **collante** che garantisce una ottima resistenza ed aderenza dell'impiallacciatura. Questo rivestimento è costituito da **tranciati** di mogano o tanganica di ottima qualità con **finiture lucide o grezze** che aumentano la resistenza del prodotto all'usura e alla pulizia. Nelle versioni laccate si applica sulla struttura sagomata un fondo e la laccatura.

Possiamo inoltre realizzare **produzioni speciali** su richiesta del cliente, a partire da una quantità minima di 2.000 m, personalizzando la sagoma del profilo, le dimensioni, il colore, l'essenza e la finitura.

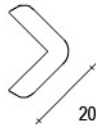
Finiture disponibili: finitura lucida, grezza o laccata.












- a - MATERIALE DI SUPPORTO: abete o MDF
- b - COLLANTE: adesivo termofusibile
- c - IMPIALLACCIATURA: essenza di legno
- d - FINITURA: vernice catalizzata o all'acqua

art. 120

Essenze e tinte disponibili

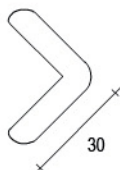


20










	Legno Naturale		Tanganica NS
	Mogano		Tanganica Grezzo
	Rovere		Bianco
	Tanganica NC		Nero
	Tanganica NM		

art. 130

Essenze e tinte disponibili

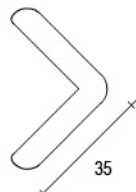


30






	Legno Naturale		Tanganica NS
	Mogano		Tanganica Grezzo
	Rovere		Bianco
	Tanganica NC		Nero
	Tanganica NM		

art. 135



Essenze e tinte disponibili



35

	Mogano		
	Tanganica NC		
	Tanganica NM		
	Bianco		
	Nero		

Angolari Fermavetri in legno massello



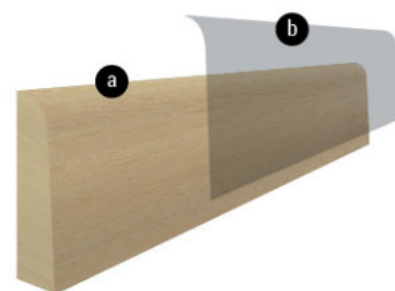
I nostri angolari fermavetri in legno massello sono prodotti di qualità disponibili in **lunghezze fisse da 300cm**.

Vengono utilizzati come finitura intorno alle porte blindate o come cornice degli inserti in vetro delle porte.

Possiamo realizzare **produzioni speciali** su richiesta del cliente, a partire da una quantità minima di 2.000 m, personalizzando la sagoma del profilo, le dimensioni e la finitura.

ello e profili di varia altezza e spessore: 14mm x 34mm (**art.131**), 14mm x 26mm (**art.129**), 10mm x 29mm (**art.127**), 13mm x 13mm (**art.110**), 20mm x 20mm (**art.20x20**), 20mm x 30mm (**art. FV30**).

Finiture disponibili: finitura lucida, grezza o laccata.



a - MATERIALE DI SUPPORTO: legno massello
b - FINITURA: vernice

Angolari Fermavetri

in legno massello

art. 131

Essenze e tinte disponibili



	Legno grezzo		Tanganica NC
	Legno Naturale		Tanganica NM
	Mogano		Bianco
	Rovere		Nero

art. 129

Essenze e tinte disponibili



	Legno grezzo
---	--------------

art. 127

Essenze e tinte disponibili



	Legno grezzo		Tanganica NC
	Legno Naturale		Tanganica NM
	Mogano		Bianco
	Rovere		Nero

art. 110

Essenze e tinte disponibili



	Legno grezzo		Tanganica NC
	Mogano		Tanganica NM
	Rovere		Bianco

Angolari Fermavetri

in legno massello



Essenze e tinte disponibili

art. FV30



Legno grezzo




Essenze e tinte disponibili

art. 20x20



Legno grezzo



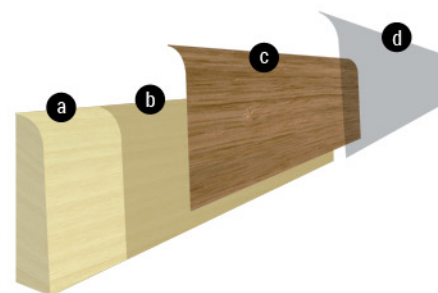
I nostri battiscopa impiallacciati in essenza sono prodotti di qualità disponibili in **lunghezze fisse da 225cm e da 240cm**.

Utilizziamo come materiale di supporto il **legno multistrato** a cui viene applicato uno strato di **collante** che garantisce una ottima resistenza ed aderenza dell'impiallacciatura. Questo rivestimento è costituito da **tranciati di vero legno** di ottima qualità. Sono disponibili numerose essenze con **finiture lucide o grezze** che aumentano la resistenza del prodotto all'usura e alla pulizia. Nelle versioni laccate si applica sulla struttura sagomata un fondo e la laccatura.

Possiamo inoltre realizzare **produzioni speciali** su richiesta del cliente, a partire da una quantità minima di 2.000 m, personalizzando la sagoma del profilo, le dimensioni, il colore, l'essenza e la finitura.

I nostri zoccolini impiallacciati con uno spessore di 18 mm hanno un profilo alto 75 mm (**art. 178**). Lo **zoccolino passacavi** è una soluzione poco invasiva e veloce per nascondere fili o cavi che vanno fatti passare esterni al muro.

Finiture disponibili: finitura lucida.



- a - MATERIALE DI SUPPORTO: multistrato di meranti, pino, betulla
- b - COLLANTE: colla termofusibile
- c - IMPIALLACCIATURA: essenza di legno
- d - FINITURA: vernice catalizzata - vernice all'acqua

18

75

art. 178

Essenze e tinte disponibili

Acero

Ciliegio

Doussiè

Faggio

Merbau


Rovere

Rovere Sbiancato

Tanganica NC

Tanganica NM

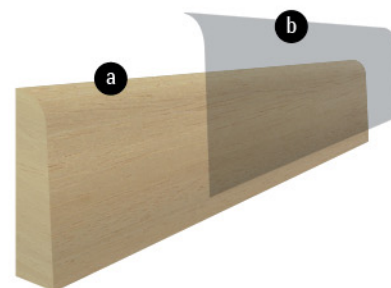
Teak



I nostri battiscopa in legno massello sono prodotti di qualità disponibili in lunghezze fisse da 225cm e da 240cm.

Possiamo realizzare **produzioni speciali** su richiesta del cliente, a partire da una quantità minima di 2.000 m, personalizzando la sagoma del profilo, le dimensioni e la finitura.

Lo zoccolino ha la struttura in legno massello ed un profilo con uno spessore di 13 mm ed una **modanatura superiore**.



a - MATERIALE DI SUPPORTO: legno massello
b - FINITURA: vernice catalizzata

Finiture disponibili: finitura lucida, grezza o laccata.

art. 13x100

EsSENZE e tinte disponibili

	Bianco
	Legno Grezzo

Coprifili piatti

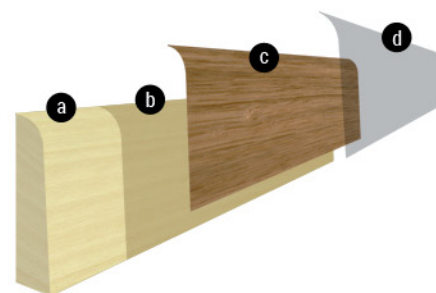
impiallacciati in essenza



I nostri coprifili impiallacciati in essenza sono prodotti di qualità disponibili in **lunghezze fisse da 225cm o 300cm**.

Sono delle cornici di rifinitura dello stipite, che vengono posizionate lungo tutto il perimetro della porta.

Utilizziamo come materiale di supporto il **legno multistrato ed MDF** a cui viene applicato uno strato di **collante** che garantisce un'ottima resistenza ed aderenza dell'impiallacciatura.



- a - MATERIALE DI SUPPORTO: MDF, multistrato meranti
- b - COLLANTE: adesivo termofusibile
- c - IMPIALLACCIATURA: essenza di legno
- d - FINITURA: vernice catalizzata o all'acqua

Questo rivestimento è costituito da **tranciati di vero legno** di ottima qualità. Sono disponibili numerose essenze con **finiture lucide o grezze** che aumentano la resistenza del prodotto all'usura e alla pulizia.

Sono disponibili due profili con uno spessore di 10 mm e diverse altezze: 65 mm (**art.650**) e 80 mm (**art. 800**).

Possiamo inoltre realizzare **produzioni speciali** su richiesta del cliente, a partire da una quantità minima di 2.000 m, personalizzando la sagoma del profilo, le dimensioni, il colore, l'essenza e la finitura.


Finiture disponibili: finitura lucida, grezza o laccata.

Coprifili piatti











impiallacciati in essenza

art. 800

Essenze e tinte disponibili

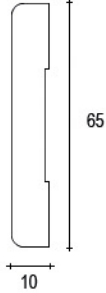


10 80








	Ciliegio		Tanganica NC
	Mogano		Tanganica NM
	Noce Nazionale		Tanganica Grezzo
	Rovere		Bianco
	Tanganica NB		Nero

art. 650

Essenze e tinte disponibili



10 65

	Mogano
	Rovere
	Tanganica NC
	Tanganica NM
	Tanganica Grezzo
	Bianco
	Nero